

















ปี 2547 รอบ 12 เดือน

| ลำดับที่ | ตัวชี้วัด | เป้าหมาย | ผลงาน | คะแนนประเมินตนเอง | หมายเหตุ |
|----------|--|-------------------|-------|-------------------|---|
| 1 | ร้อยละเฉลี่ยถ่วงน้ำหนักความสำเร็จของการดำเนินโครงการที่ได้รับการจัดสรรงบประมาณและเงินอื่นๆ ตามยุทธศาสตร์การเชื่อมเส้นทางคมนาคมในกลุ่มจังหวัด ภูมิภาค และต่างประเทศ | 100% | 100 | 5.0000 |  |
| 2 | ร้อยละที่เพิ่มขึ้นของรายได้จากการท่องเที่ยว | 9,607.88 ล้านบาท | 7.24 | 2.6211 |  |
| 3 | ร้อยละของแรงงานฝีมือที่ฝึกอบรม และได้ใบรับรอง | 13,310 คน | 12.16 | 5.0000 |  |
| 4 | ร้อยละที่เพิ่มขึ้นของมูลค่าผลผลิตการเกษตร | 21,212.40 ล้านบาท | 21.38 | 5.0000 |  |
| 5 | ร้อยละที่เพิ่มขึ้นของมูลค่าสินค้าเกษตรแปรรูป | 1,003.00 ล้านบาท | 42.22 | 5.0000 |  |
| 6 | ร้อยละที่เพิ่มขึ้นของผลิตภัณฑ์มวลรวมจังหวัด | 8% | 0.22 | 1.1100 |  |
| 7 | ร้อยละที่ลดลงของคนในครัวเรือนที่มีรายได้เฉลี่ยต่ำกว่าคนละ 20,000 บาทต่อปี | 16% | 32.35 | 5.0000 |  |
| 8 | จำนวนสถานพยาบาลที่ได้รับการรับรองมาตรฐานสากล HA | 10 | | | อ.ก.พ.ร. มีมติให้ยกเลิกตัวชี้วัด |
| 9 | ร้อยละที่เพิ่มขึ้นของนักท่องเที่ยวในจังหวัดพิษณุโลก | 10% | 4.91 | 1.4555 |  |
| 10 | ร้อยละที่เพิ่มขึ้นของปริมาณสินค้าเกษตรแปรรูป | 5% | 37.53 | 5.0000 |  |
| 11 | ร้อยละที่เพิ่มขึ้นของมูลค่าสินค้าเกษตรแปรรูป | 5% | 41.67 | 5.0000 |  |
| 12 | ร้อยละที่เพิ่มขึ้นของมูลค่าการค้าสินค้าเกษตร | 5% | 18.9 | 5.0000 |  |
| 13 | ร้อยละที่เพิ่มขึ้นของจำนวนครั้งการจัดประชุมสัมมนาในระดับภูมิภาคและระดับประเทศ | 10% | 14.18 | 5.0000 |  |
| 14 | ร้อยละเฉลี่ยถ่วงน้ำหนักความสำเร็จของการดำเนินโครงการที่ได้รับการจัดสรรงบประมาณและเงินอื่นๆ ตามยุทธศาสตร์การพัฒนาจังหวัด | 100% | 91.04 | 4.1040 |  |
| 15 | ร้อยละของหมู่บ้านเข้มแข็งที่เอาชนะยาเสพติด | 100% | 100 | 5.0000 |  |
| 16 | ร้อยละที่ลดลงของอัตราการว่างงาน | | -0.1 | 3.0230 |  |
| 17 | ระดับความสำเร็จของการจัดทำทะเบียนเพื่อแก้ไขปัญหา | 100% | 5 | 5.0000 |  |

| ลำดับที่ | ตัวชี้วัด | เป้าหมาย | ผลงาน | คะแนนประเมินตนเอง | หมายเหตุ |
|----------|---|----------|-----------|-------------------|----------|
| | สังคมและความยากจนเชิงบูรณาการ | | | | |
| 18 | ร้อยละของผู้กู้ยืมเงินจากกองทุนของโครงการ กข.คจ.ที่สามารถชำระคืนตามกำหนด | 100% | 98.41 | 4.6820 | ■ |
| 19 | อัตราส่วนของผู้กู้ยืมจากกองทุนหมู่บ้านที่สามารถชำระคืนตามกำหนด | 100% | 99.23 | 5.0000 | ■ |
| 20 | ร้อยละที่ลดลงของอัตราคดีต่อประชากรแสนคน | 10% | | 2.9273 | ■ |
| 21 | ร้อยละที่เพิ่มขึ้นของอัตราส่วนคดีที่สามารถจับกุมผู้กระทำผิดได้ต่อจำนวนคดีที่ได้รับแจ้งทั้งหมด | 15% | | 1.0000 | ■ |
| 22 | ร้อยละที่ลดลงของจำนวนเรื่องทุจริตของข้าราชการและพนักงานรัฐวิสาหกิจในจังหวัดมีการตั้งกรรมการสอบสวนและมีมูล | 3 เรื่อง | 100 | 5.0000 | ■ |
| 23 | ร้อยละของงบประมาณที่สามารถประหยัดได้ | 12% | 8.98 | 2.7952 | ■ |
| 24 | ระดับความสำเร็จของร้อยละเฉลี่ยดวงน้ำหนักในการลดรอบระยะเวลาของขั้นตอนการปฏิบัติราชการของส่วนราชการ | 5% | 4.58 | 4.5783 | ■ |
| 25 | ระดับความสำเร็จของการดำเนินงานตามแผนปรับปรุงแก้ไขบริการ | 5% | 4 | 4.0000 | ■ |
| 26 | ร้อยละของระดับความพึงพอใจของผู้รับบริการ | 80% | 74.24 | 4.4240 | ■ |
| 27 | ระดับความสำเร็จของการพัฒนาระบบบริหารความรู้ในองค์กร | | | | |
| | 27.1. ความสำเร็จในการถ่ายทอดองค์ความรู้และทักษะใหม่ๆ | | | | |
| | 27.1.1. จำนวนหลักสูตรในการจัดฝึกอบรมข้าราชการในวิทยาการ/ความรู้ใหม่ ต่อปี | | 7 | 5.0000 | ■ |
| | 27.1.2. ร้อยละเฉลี่ยของจำนวนข้าราชการที่ฝึกอบรม | | 95.63 | 5.0000 | ■ |
| | 27.2. ความสำเร็จในการจัดตั้งทีมงานเพื่อจัดทำแผนปฏิบัติการในการพัฒนาระบบบริหารความรู้ภายในองค์กร | | | | |
| | 27.2.1. ผลสำเร็จในการจัดตั้งทีมงาน | | สำเร็จ | 5.0000 | ■ |
| | 27.2.2. ผลสำเร็จในการจัดทำแผนปฏิบัติการ | | ไม่สำเร็จ | 1.0000 | ■ |

