









ปี 2548 รอบ 12 เดือน

ลำดับที่	ตัวชี้วัด	เป้าหมาย	ผลงาน	คะแนน ประเมินตนเอง	หมายเหตุ
1	ร้อยละเฉลี่ยถ่วงน้ำหนักความสำเร็จของการดำเนินโครงการที่ได้รับการจัดสรรงบประมาณและเงินอื่นๆ ตามยุทธศาสตร์การเชื่อมเส้นทางคมนาคมในกลุ่มจังหวัด ภูมิภาค และต่างประเทศ		98.11	4.8110	
2	ร้อยละที่เพิ่มขึ้นของรายได้จากการท่องเที่ยว		N/A	1.0000	
3	ร้อยละที่เพิ่มขึ้นของมูลค่าจำหน่ายสินค้าหนึ่งตำบล หนึ่งผลิตภัณฑ์ (OTOP)		N/A	1.0000	
4	ร้อยละที่เพิ่มขึ้นของแรงงานฝีมือที่ ผูกอบรม และได้ใบรับรอง		18.57	5.0000	
5	ร้อยละความสำเร็จของการดำเนินงานจัดตั้งศูนย์เตือนภัยทั้งอุทกภัยและภัยแล้ง (War Room) เพิ่มจากรอบ 6 เดือน และ 9 เดือน		100	5.0000	
6	ร้อยละที่เพิ่มขึ้นของผลิตภัณฑ์มวลรวมของจังหวัด (GPP)		N/A	1.0000	
7	ร้อยละที่ลดลงของจำนวนครัวเรือนยากจนที่มีรายได้ต่ำกว่าเกณฑ์ จปฐ.		55.75	5.0000	
8	ร้อยละเฉลี่ยถ่วงน้ำหนักความสำเร็จของการดำเนินโครงการที่ได้รับการจัดสรรงบประมาณตามยุทธศาสตร์การพัฒนาจังหวัด		100	5.0000	
9	ร้อยละความสำเร็จของการดำเนินการเพื่อเป็นศูนย์กลางบริการขนส่งสินค้าและผู้โดยสาร(โครงการศึกษาความเหมาะสมของระบบกระจายสินค้าและการขยายเส้นทางจราจรให้ได้ 4 ช่องจราจร)		100	5.0000	
10	ร้อยละของความสำเร็จของการดำเนินการเพื่อให้ได้คุณสมบัติตามมาตรฐาน Healthy thailand		100	5.0000	
11	จำนวนชนิดสินค้าหนึ่งตำบลหนึ่งผลิตภัณฑ์(OTOP)ที่ได้คุณภาพมาตรฐานระดับ 4 ดาว หรือ 5 ดาว			ยกเลิกตัวชี้วัด	<input type="checkbox"/>
12	ร้อยละที่เพิ่มขึ้นของผลผลิตต่อไร่ของพืชผลทางการเกษตรที่สำคัญ (ข้าว ข้าวโพดเลี้ยง และถั่วเหลือง)		4.65	5.0000	
13	ร้อยละที่เพิ่มขึ้นของการใช้เป็นสถานที่จัดประชุมสัมมนาและจัดกิจกรรมร่วมระดับภูมิภาคและระดับประเทศ		16.52	5.0000	
14	ร้อยละของหมู่บ้านชุมชนเข้มแข็งที่เอาชนะยาเสพติด		100	5.0000	
15	ร้อยละที่เพิ่มขึ้นของคดีที่สามารถจับกุมผู้กระทำผิดได้		N/A	1.0000	

ลำดับที่	ตัวชี้วัด	เป้าหมาย	ผลงาน	คะแนน ประเมินตนเอง	หมายเหตุ
16	ระดับความสำเร็จในการบริหารจัดการอนุรักษ์ทรัพยากรธรรมชาติและสิ่งแวดล้อม				
	16.1.ระดับความสำเร็จในการจัดทำแผนและดำเนินการตามแผนบริหารจัดการอนุรักษ์ทรัพยากรธรรมชาติและสิ่งแวดล้อม		5	5.0000	
	16.2.อัตราการเปลี่ยนแปลงของเนื้อที่ป่าไม้ในจังหวัด		N/A	1.0000	
17	ร้อยละเฉลี่ยดวงน้ำหนักของอาหารสด ตลาดสด ร้านอาหารและแผงลอย สถานที่ผลิตอาหารแปรรูปที่ผ่านมาตรฐานด้านสาธารณสุข				
	17.1.ร้อยละของตัวอย่างอาหารสดที่ปราศจากสารปนเปื้อน 5 ชนิด และยาฆ่าแมลงผ่านเกณฑ์ความปลอดภัย		99.61	4.9220	
	17.2.ร้อยละของตลาดสดประเภทที่ 1 ที่ได้รับรองความสะอาดและผ่านเกณฑ์ตลาดสดนำซื้อระดับดี (3 ดาว) หรือระดับดีมาก (5 ดาว)		77.27	5.0000	
	17.3.ร้อยละของอาหารและแผงลอยที่ผ่านเกณฑ์อาหารสะอาด รสชาติอร่อย (Clean Food Good Taste)		80.09	5.0000	
	17.4.ร้อยละของสถานที่ผลิตอาหารแปรรูปที่ผ่านเกณฑ์มาตรฐานตามหลักเกณฑ์วิธีการผลิตที่ดี (GMP:Good Manufacturing Practices)		100	5.0000	
18	ระดับความสำเร็จของการลดอุบัติเหตุจากรถทางบก				
	18.1.ระดับความสำเร็จของการดำเนินการตามแผนงาน/โครงการเพื่อลดอุบัติเหตุที่เกิดจากการจราจรทางบก		5	5.0000	
	18.2.ร้อยละที่เปลี่ยนแปลงของจำนวนการเกิดอุบัติเหตุจากรถทางบก		N/A	1.0000	
19	ระดับความสำเร็จของการจัดทำแผนงานความมั่นคงชายแดน		N/A	1.0000	
20	ร้อยละของระดับความพึงพอใจของผู้รับบริการ		N/A	1.0000	
21	ระดับความสำเร็จของการดำเนินการตามมาตรการป้องกันและปราบปรามการทุจริตและประพฤติมิชอบ		4	4.0000	
22	ร้อยละของงบประมาณที่สามารถประหยัดได้		3.77	3.7676	
23	ระดับความสำเร็จของการกำหนดมาตรการและดำเนินการตามมาตรการประหยัดพลังงาน		3	5.0000	
24	ระดับความสำเร็จของร้อยละเฉลี่ยดวงน้ำหนักในการลดรอบระยะเวลาของ		4.06	4.0632	

ลำดับที่	ตัวชี้วัด	เป้าหมาย	ผลงาน	คะแนนประเมินตนเอง	หมายเหตุ
	ขั้นตอนการปฏิบัติราชการของจังหวัด				
25	ร้อยละความสำเร็จของการดำเนินงานตามแผนปฏิบัติการในการพัฒนาระบบบริหารความรู้ภายในองค์กรปีงบประมาณ 2548		1000	5.0000	
26	ระดับความสำเร็จของการพัฒนาระบบฐานข้อมูลและสารสนเทศของจังหวัด		5	5.0000	
27	ระดับความสำเร็จและคุณภาพของการจัดทำข้อเสนอการเปลี่ยนแปลงของจังหวัด				
	ช่วงที่ 1 การประเมินผล ณ วันที่ 31 มี.ค.48				
	27.1.ระยะเวลาการส่งงาน		28 มี.ค.48	5.0000	
	27.2.ความครบถ้วนของงาน		N/A	1.0000	
	ช่วงที่ 2 การประเมินผล ณ วันที่ 30 ก.ย.48				
	27.3.ระยะเวลาการส่งงาน		28 ก.ย.48	5.0000	
	27.4.ความครบถ้วนของงาน		N/A	1.0000	
	27.5.คุณภาพของข้อเสนอการเปลี่ยนแปลง				