








* ลำดับที่ 1-5 รอบ 12 เดือนไม่มี

ลำดับที่	ตัวชี้วัด	เป้าหมาย	ผลงาน	คะแนนประเมินตนเอง	หมายเหตุ
1	ร้อยละเฉลี่ยดวงน้ำหนักความสำเร็จของการดำเนินโครงการที่ได้รับการจัดสรรงบประมาณและเงินอื่นๆ ตามยุทธศาสตร์การเชื่อมเส้นทางคมนาคมในกลุ่มจังหวัด ภูมิภาค และต่างประเทศ(การก่อสร้างขยายช่องจราจร ทางหลวงหมายเลข 12 สาย พล-สข)		91.4	3	
2	ร้อยละที่เพิ่มขึ้นของรายได้จากการท่องเที่ยว	N/A	1	1	
3	ร้อยละที่เพิ่มขึ้นของมูลค่าจำหน่ายสินค้าหนึ่งตำบล หนึ่งผลิตภัณฑ์ (OTOP)	1,157,369,308	-46.07	1	
4	ร้อยละของค่าเฉลี่ยในการจัดหางานและพัฒนาฝีมือแรงงานให้สอดคล้องกับความต้องการแรงงานในกลุ่มจังหวัด		11.82	1.18	
5	ร้อยละที่เพิ่มขึ้นจำนวนเกษตรกรที่ได้รับการรับรองมาตรฐาน GAP	3,835	1	1	
6	ร้อยละความสำเร็จของการดำเนินงานจัดตั้งศูนย์เตือนภัยทั้งอุทกภัยและภัยแล้ง (War Room)		1	1	
7	ร้อยละที่เพิ่มขึ้นของผลิตภัณฑ์มวลรวมของจังหวัด (GPP)		1	1	
8	ร้อยละที่ลดลงของจำนวนครัวเรือนยากจนที่มีรายได้ต่ำกว่าเกณฑ์ จปฐ.	5,160	11,072	3	
9	ร้อยละเฉลี่ยดวงน้ำหนักความสำเร็จของการดำเนินโครงการที่ได้รับการจัดสรรงบประมาณตามยุทธศาสตร์การพัฒนาจังหวัด		1	1	
10	ร้อยละของหมู่บ้านที่ผ่านเกณฑ์หมู่บ้านแข็งแรง Healthy thailand		1	1	
11	ระดับความสำเร็จของการดำเนินการป้องกัน แก้ไขปัญหาและเฝ้าระวังโรคไข้หวัดนก		5	1	
12	ระดับความสำเร็จของการพัฒนาคุณภาพแหล่งท่องเที่ยวของจังหวัด		1	1	
13	ร้อยละที่เพิ่มขึ้นของผลผลิตต่อไร่ของพืชผลทางการเกษตร		1	1	
14	จำนวนชนิดสินค้าหนึ่งตำบลหนึ่งผลิตภัณฑ์(OTOP)ที่ได้คุณภาพมาตรฐานระดับ 4 ดาว หรือ 5 ดาว		43	3	
15	ร้อยละของหมู่บ้าน/ชุมชนเข้มแข็งที่เอาชนะยาเสพติด		100	5	
16	ระดับความสำเร็จในการป้องกันและปราบปรามการเกิดอาชญากรรม		34.97	5	
17	ระดับความสำเร็จของการดำเนินการบริหารจัดการทรัพยากรธรรมชาติและ		2	2	

ลำดับที่	ตัวชี้วัด	เป้าหมาย	ผลงาน	คะแนนประเมินตนเอง	หมายเหตุ
	สิ่งแวดล้อม				
18	ระดับความสำเร็จของการดำเนินการตามนโยบายทรัพยากรป่าไม้		2	2	
19	ร้อยละเฉลี่ยดวงน้ำหนักของอาหารสด ตลาดสด ร้านอาหารและแผงลอย ผ่านเกณฑ์มาตรฐานสาธารณสุข		1	1	
	19.1. อาหารสดมีความปลอดภัยจากสารปนเปื้อน 6 ชนิด		99.61		
	19.2. ร้อยละของตลาดสดประเภทที่ 1 ที่ได้รับรองความสะอาดและผ่านเกณฑ์ตลาดสดนำซื้อระดับดี (3 ดาว) หรือระดับดีมาก (5 ดาว)		77.27		
	19.3. ร้านจำหน่ายอาหารและแผงลอยจำหน่ายอาหาร ผ่านเกณฑ์มาตรฐานอาหารสากล รสชาติอร่อย (Clean Food Good Taste)		80.09		
20	ระดับความสำเร็จของการลดอุบัติเหตุจากรถทางบก	349	4.5	5	
	20.1. ระดับความสำเร็จของการดำเนินการตามแผนงาน/โครงการเพื่อลดอุบัติเหตุที่เกิดจากการจราจรทางบก		1		
	20.2. ร้อยละที่เปลี่ยนแปลงของจำนวนการเกิดอุบัติเหตุจากรถทางบก		1		
21	ระดับความสำเร็จของการจัดทำแผนงานความมั่นคงชายแดนและชายฝั่ง		80	4	
22	ร้อยละของระดับความพึงพอใจของผู้รับบริการ		80	4	
23	ระดับความสำเร็จของการดำเนินการจัดตั้งศูนย์บริการร่วม		3	3	
24	ระดับความสำเร็จในการเปิดโอกาสให้ประชาชนเข้ามามีส่วนร่วมในการพัฒนาระบบราชการ		3	3	
25	ระดับความสำเร็จของการดำเนินการตามมาตรการป้องกันและปราบปรามการทุจริตและประพฤติมิชอบ		1	1	
26	ร้อยละของอัตราการเบิกจ่ายเงินงบประมาณโครงการตามแผนยุทธศาสตร์การพัฒนาจังหวัด		1	1	
27	ระดับความสำเร็จของการดำเนินการตามมาตรการประหยัดพลังงานของจังหวัด		3	3	
28	ระดับความสำเร็จของร้อยละเฉลี่ยดวงน้ำหนักในการลดรอบระยะเวลาของขั้นตอนการปฏิบัติราชการของจังหวัด		1	1	

ลำดับที่	ตัวชี้วัด	เป้าหมาย	ผลงาน	คะแนนประเมินตนเอง	หมายเหตุ
29	ระดับความสำเร็จของแผนการจัดการความรู้เพื่อสนับสนุนประเด็นยุทธศาสตร์				
	29.1.ผลสำเร็จของการส่งมอบแผนการจัดการความรู้เพื่อสนับสนุนประเด็นยุทธศาสตร์		5	5	
	29.2.ระดับคุณภาพของรายละเอียดของแผนการจัดการความรู้เพื่อสนับสนุนประเด็นยุทธศาสตร์		5	4.34	
	29.3.ผลสำเร็จของแผนการจัดการความรู้เพื่อสนับสนุนประเด็นยุทธศาสตร์		1	1	
30	ระดับความสำเร็จของการพัฒนาระบบฐานข้อมูลและสารสนเทศของจังหวัด		5	5	
31	ระดับความสำเร็จและคุณภาพของการจัดทำข้อเสนอการเปลี่ยนแปลงของจังหวัด				
	31.1.ระดับความสำเร็จของการจัดทำข้อเสนอการเปลี่ยนแปลงของจังหวัด		5	5	
	31.2.ความสำเร็จของการจัดทำข้อเสนอการเปลี่ยนแปลงของจังหวัด		1	1	
32	ระดับความสำเร็จของการดำเนินงานตามขั้นตอนการพัฒนาคุณภาพการบริหารจัดการภาครัฐ		2	2	
	คะแนนเต็ม 5				2.3909